

«СОГЛАСОВАНО»

Врио начальника ОГИБДД УМВД  
России по г. Старому Осколу  
капитан полиции

Д.Н.Симонов

2018г.



«УТВЕРЖДАЮ»

Заведующий МБДОУ ДС №22  
«Улыбка»

И.А.Гасюга

« 03 » 2018 г.



## ПАСПОРТ

дорожной безопасности муниципального бюджетного дошкольного  
образовательного учреждения детского сада №22 «Улыбка»  
Старооскольского городского округа

г. Старый Оскол  
2018г.

## Общие сведения

Наименование ОУ	муниципальное бюджетное дошкольное образовательное учреждение детский сад № 22 « Улыбка»
Тип ОУ	образовательное
Юридический адрес ОУ	309530, РФ, Белгородская область, г. Старый Оскол, микрорайон Жукова, дом 34
Фактический адрес ОУ	309504, РФ, Белгородская область, г. Старый Оскол, микрорайон Жукова, дом 34
Руководители ОУ: Заведующий (фамилия, имя, отчество, телефон)	Пасюга Ирина Александровна, тел. (4725) 32-70-80
Заместитель заведующего по АХР (фамилия, имя, отчество, телефон)	Корсун Ольга Игоревна, тел. (4725) 32-70-80
Старший воспитатель (фамилия, имя, отчество, телефон)	Власенко Татьяна Леонидовна, тел. (4725) 32-70-80
Ответственные работники муниципального органа управления образования (должность, фамилия, имя, отчество, телефон)	главный специалист Управления образования администрации Старооскольского городского округа Носова Евгения Ивановна, тел. (4725) 22-69-28
Ответственные от Госавтоинспекции:	врио начальника ОГИБДД УМВД России по г.Старый Оскол капитан полиции Симонов Дмитрий Николаевич, тел. (4725) 22-13-02; инспектор по пропаганде безопасности дорожного движения капитан полиции Лушпаева Наталья Александровна, тел.8- 904- 080-82-71

Ответственный работник за мероприятия по профилактике детского травматизма:	старший воспитатель, Власенко Татьяна Леонидовна тел. (4725) 32-70-80
Дорожно-эксплуатационная организация, осуществляющая содержание УДС:	муниципальное унитарное предприятие «Оскольские дороги» Приемная (4725) 22-81-79 Диспетчер (4725) 22-13-70
Дорожно-эксплуатационная организация, осуществляющая содержание ТСОДД:	муниципальное унитарное предприятие "Старооскольское городское многоотраслевое производственное объединение коммунального хозяйства"— МУП «СГМПО КХ», тел. (725) 22-56-11,
Количество воспитанников:	259 (Двести пятьдесят девять)
Наличие уголка БДД:	Во всех возрастных группах оформлены центры безопасного движения, размещены стенды по БДД в коридорах дошкольного образовательного учреждения и в уголках для родителей, оформлены стенды для родителей на лестничных маршах .
Наличие транспортной площадки и дорожной разметки на территории ДОУ	Имеется
Время работы ДОУ:	<u>Пятидневный</u> 12-ти часовой рабочий день: с 7.00-19.00
Телефоны оперативных служб:	Отдел вневедомственной охраны: (4725) 22-43-33 отдел полиции №1: (4725) 36-46-02 УВД: 02, дежурный (4725) 24-54-05 Опорный пункт: (4725) 32-73-57 МЧС: (4725) 42-73-21 Пожарная часть: 01, 112, (4725) 22-14-89 Скорая медицинская помощь: 03, 030, 003 Федеральная служба безопасности: (4725) 22-55-38

Справочное электросети: 115, 47-94-59

Наличие системы  
безопасности

Автоматизированная система пожарной  
сигнализации

Кнопка тревожной сигнализации

Камеры видеонаблюдения

## Содержание

### I. План-схема МБДОУ детского сада №22 «Улыбка» (сокращение – ДОУ).

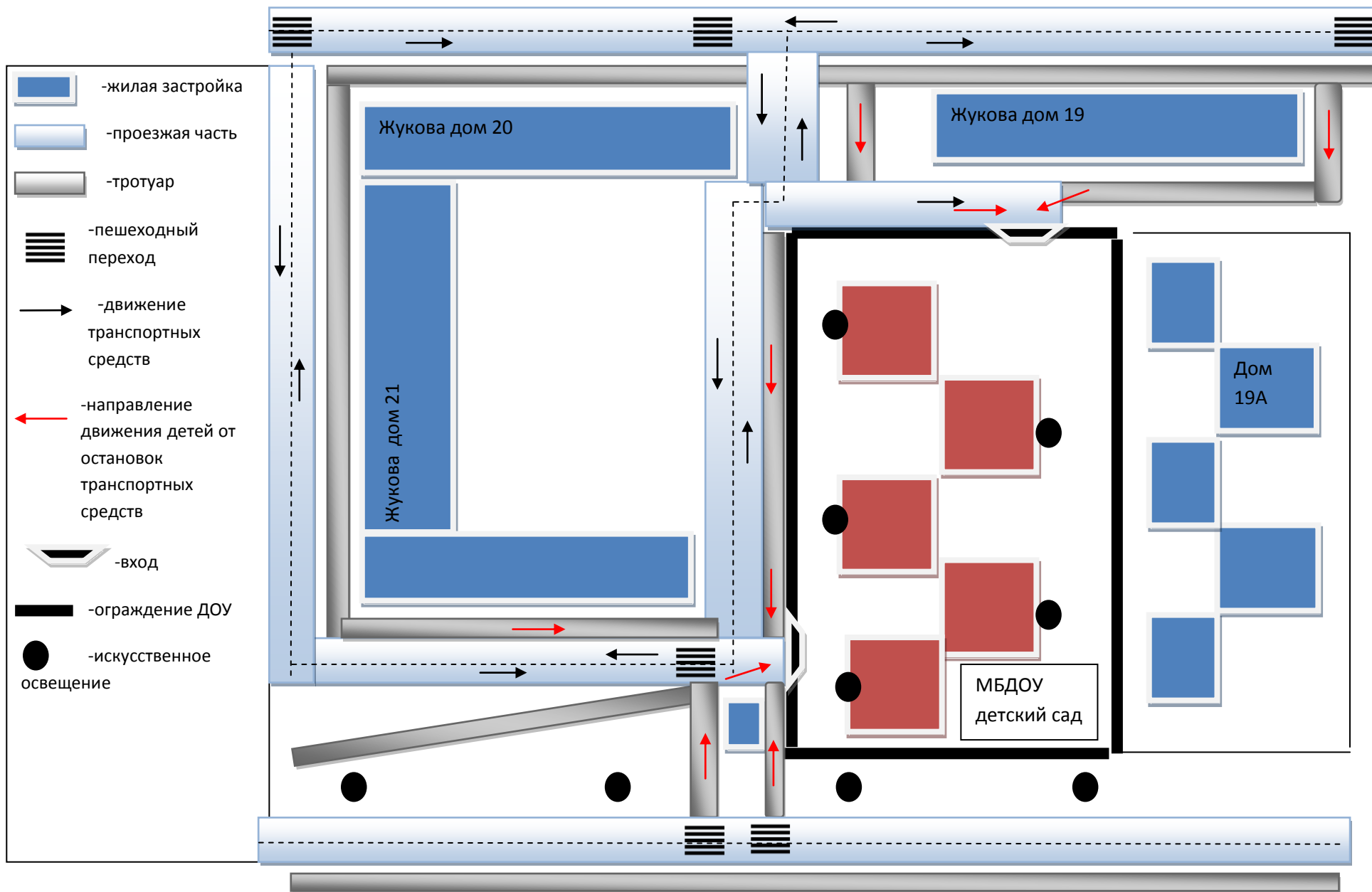
Пояснительная записка с приложениями.

*Приложение 1.* План-схема «Маршруты движения организованных групп детей от МБДОУ детского сада №22 «Улыбка» к скверу Сталеваров, к Детскому парку, к парку Победы».

*Приложение 2.* План-схема «Организация дорожного движения в непосредственной близости от МБДОУ детского сада №22 «Улыбка» с размещением соответствующих технических средств организации дорожного движения, маршруты движения детей»

*Приложение 3.* План-схема «Пути движения транспортных средств к местам разгрузки/погрузки и рекомендуемые безопасные пути передвижения детей по территории МБДОУ детского сада №22 «Улыбка».

# Схема организации дорожного движения в непосредственной близости от МБДОУ ДС №22 «Улыбка»

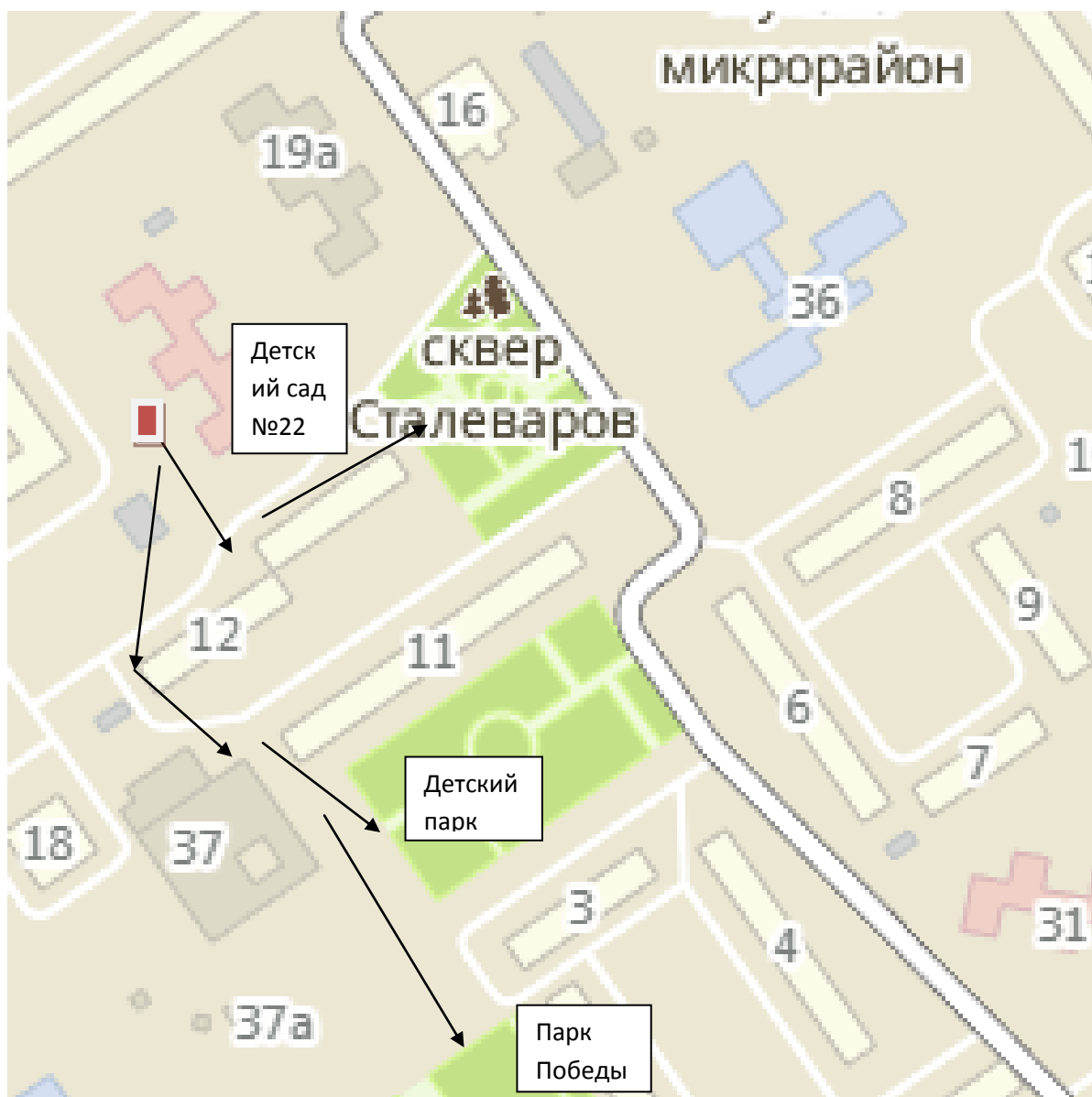


## ПОЯСНИТЕЛЬНАЯ ЗАПИСКА

Муниципальное бюджетное дошкольное образовательное учреждение детский сад №22 «Улыбка» расположено по адресу: город Старый Оскол Белгородской области, микрорайон Жукова дом 34. Микрорайон находится в северо-восточной части города. Данное образовательное учреждение – отдельно стоящее здание, расположенное внутри жилого микрорайона «Жукова». Вблизи детского сада расположены школы №6,17,16, детский сад №31, МБУДО «Центр детского (юношеского) технического творчества №2», Муниципальное автономное учреждение «Многофункциональный центр предоставления государственных и муниципальных услуг» Старооскольского городского округа, торговый центр «Твой дом», «Пятерочка»; сквер Сталеваров и детский сквер; парк Победы.

По периметру микрорайона проходят основные автомагистрали 1-1, 4-4, 7-7, с большим потоком автотранспорта.

**Приложение 1. План-схема « Маршруты движения организованных групп детей от МБДОУ детского сада №22 «Улыбка» к скверу Сталеваров, к Детскому парку и парку Победы»**



→ - движение детей

■ - выход из детского сада



Приложение 2. План-схема «Пути движения транспортных средств к местам разгрузки/погрузки и рекомендуемые безопасные пути передвижения детей по территории МБДОУ детского сада №22 «Улыбка»



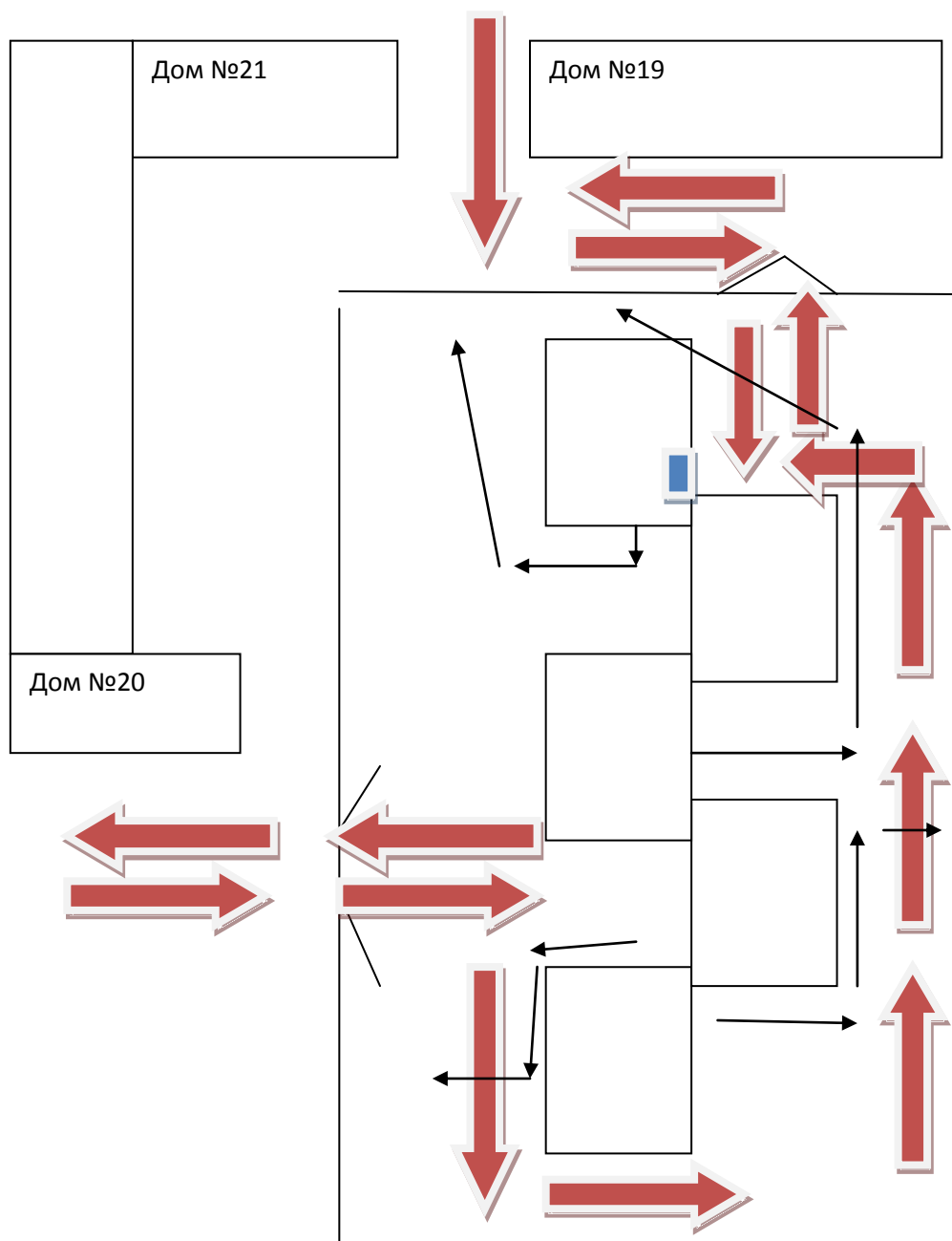
- въезд/выезд транспортных средств



- место разгрузки/погрузки

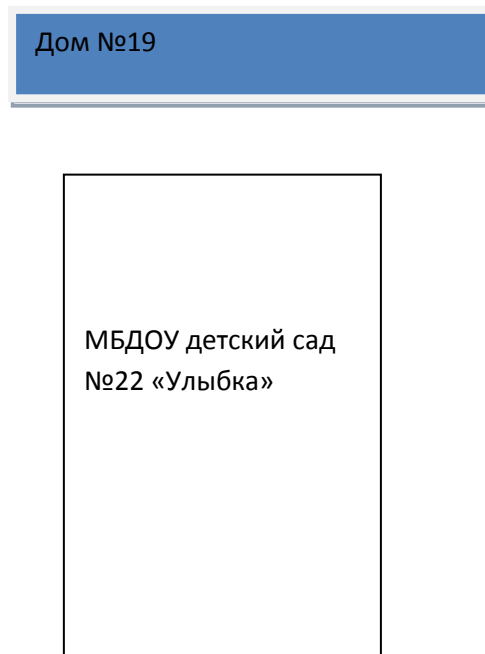
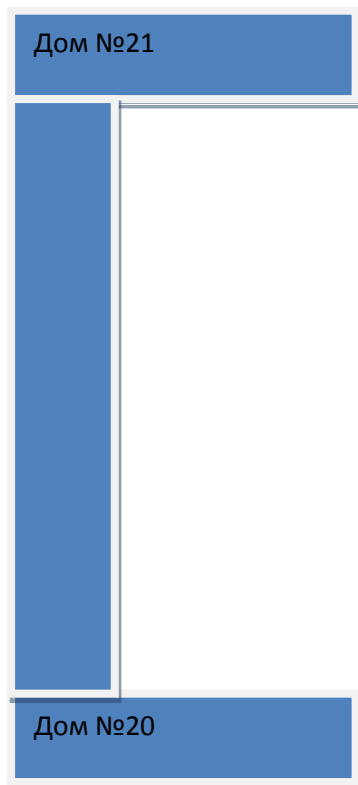
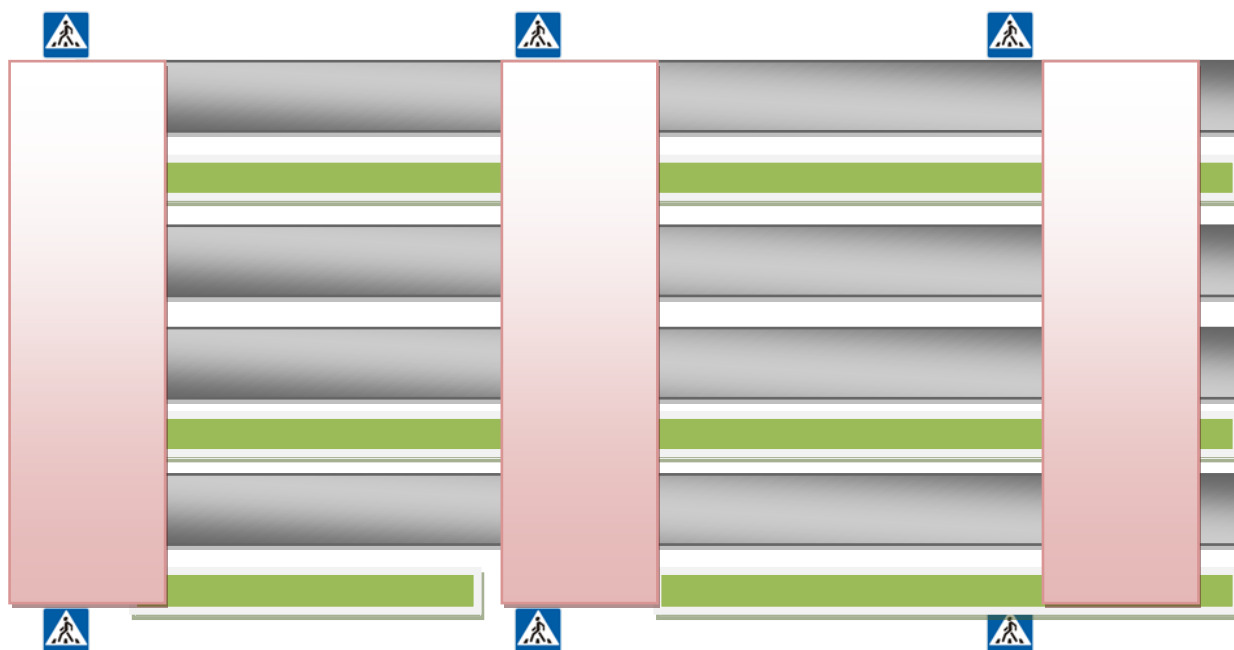


- движение воспитанников по территории ДОУ



**Приложение 3. План-схема «Организация дорожного движения в непосредственной близости от образовательной организации с размещением соответствующих технических средств организации дорожного движения, маршруты движения детей и расположение парковочных мест»**

■ - проезжая часть      ■ - пешеходный переход





УТВЕРЖДАЮ:  
Заведующий МБДОУ  
ДС №22 «Улыбка»  
И.А. Пасюга  
03.09.2018 г.

**План  
мероприятий по предупреждению ДТП и улучшению знаний ПДД  
в МБДОУ ДС №22 «Улыбка» на 2018-2019 гг.**

№ п/п	мероприятие	сроки исполнения	место проведения	ответственный за исполнение
1	Обновление информации в родительских уголках по профилактике ДДТТ	03.09.2018-30.09.2018	МБДОУ ДС №22 «Улыбка»	Власенко Т.Л., воспитатели
2	Акция «Стань заметнее»	02.10.2018-31.10-2018	МБДОУ ДС №22 «Улыбка»	Власенко Т.Л., воспитатели
3	Проведение цикла занятий с воспитанниками по ознакомлению с правилами дорожного движения	10.01.2019-31.01.2019	МБДОУ ДС №22 «Улыбка»	Власенко Т.Л., воспитатели
4	Обновление разметки пешеходных переходов к прогулочным участкам	02.04.2019-10.04.2019	МБДОУ ДС №22 «Улыбка»	Власенко Т.Л., воспитатели
5	Обновление игрового оборудования по дорожному движению	01.02.2019-28.02.2019	МБДОУ ДС №22 «Улыбка»	Власенко Т.Л., воспитатели
6	Проведение конкурса детского рисунка «Красный, желтый, зеленый»	16.04.2019-27.04.2019	МБДОУ ДС №22 «Улыбка»	Власенко Т.Л., воспитатели
7	Проведение конкурса юных знатоков правил дорожного движения «Безопасное колесо»	14.05.2019-18.05.2019	МБДОУ ДС №22 «Улыбка»	Власенко Т.Л., воспитатели

*Муниципальное бюджетное дошкольное образовательное учреждение  
детский сад № 22 «Улыбка» Старооскольского городского округа*

**Согласовано:**

на заседании профсоюзного комитета  
от 28.01.2016г протокол № 2

Председатель ПК



Моногорова Н.И.

**Утверждено:**

Приказом заведующего

МБДОУ ДС №22 «Улыбка»

Приказ № 11 от 29.01.2016г.

И.А. Пасюга



**ИНСТРУКЦИЯ № 24**

*для воспитателей по охране жизни, здоровья детей на прогулочных  
площадках, во время целевых прогулок, экскурсий за пределы детского сада,  
труда на огороде, в цветнике*

**I. Общие требования безопасности**

Педагог дошкольного учреждения обязан:

1.1. Изучить содержание настоящей инструкции и выполнять ее требования.

1.2. Знать содержание Инструкции по оказанию первой медицинской помощи и, при необходимости, уметь оказать такую помощь детям при ушибах, кровотечениях, отравлениях, вывихах, переломах, поражениях электрическим током, солнечным ударом, при термических ожогах до прибытия медицинского работника.

1.3. Знать, что несет личную ответственность за сохранение жизни и здоровья детей, берет на себя в необходимых случаях функции совместно с воспитателями, в том числе с лицами, временно их замещающими, по спасению воспитанников от возникающих угроз.

1.4. Проводить экскурсии и прогулки за пределы детского сада после прохождения целевого инструктажа по охране жизни и здоровья детей и разрешения администрации.

1.5. Знать и изучать с детьми правила охраны жизни и здоровья в период пребывания в детском саду; правила пожарной безопасности, дорожного движения; правила поведения на улице, на игровых площадках и т. д. с целью предупреждения травм и других несчастных случаев.

**II. Требования к организации прогулок:**

1. при проведении прогулок на территории детского сада соблюдать установленный режим, длительность прогулок, смену видов деятельности воспитанников;

2. ежедневная продолжительность прогулки детей должна составлять 3-4 ч;

3. прогулку организуют 2 раза в день: в первую половину – до обеда и вторую половину дня – после дневного сна или перед уходом детей домой;

4. при температуре воздуха ниже  $-15^{\circ}\text{C}$  и скорости ветра более 7 м/с продолжительность прогулки сокращается;

5. во время прогулки с детьми необходимо проводить игры и физические упражнения;

6. подвижные игры проводят в конце прогулки перед возвращением детей в



помещение ДООУ с учетом сезона;

1. для предотвращения переутомления, перегрева воспитанников во время игр, труда необходимо чередовать виды деятельности от подвижной к малоподвижной (в зависимости от плана проведения прогулки).

2. Требования к оснащению территории детского сада:

– все оборудование на участке (малые игровые формы, физкультурные пособия и др.) должно быть в исправном состоянии: без острых выступов углов, гвоздей, шероховатостей и выступающих болтов;

– горки лесенки должны быть устойчивы и иметь прочные рейки, перила, отвечать возрасту детей и санитарным требованиям;

– запрещается вбивать гвозди в павильонах, на игровых конструкциях на уровне роста детей;

– запрещается устанавливать кирпичные бордюры острым углом вверх вокруг клумб, огородов;

– ограждения детского сада не должны иметь дыр, проемов во избежание проникновения бродячих собак и самовольного ухода детей;

– ворота детского сада должны быть закрыты на засов, входные двери в здание, двери групповых и других помещений должны быть также закрыты и снабжены запорами на высоте, недоступной детям.

3. Требования к использованию игрового оборудования на участке:

– размеры оборудования и инвентаря для игр и физкультурных занятий на участках должны соответствовать требованиям СанПиН;

– игрушки должны быть гигиеничны, не поломаны, для разных видов игровой деятельности, позволяющие соразмерять двигательную нагрузку в соответствии с сезоном года и возрастом детей (игрушки двигательные, настольные, строительные и т. д.).

4. При организации прогулок, следует оградить детей от воздействия следующих опасных и вредных факторов, характерных для всех сезонов:

– падение с горок, «шведских стенок» в случаях отсутствия страховки воспитателя;

– травмирование торчащими из земли металлическими или деревянными стойками предметов, невысокими пеньками на площадках для подвижных игр;

– укусы животных (собак, кошек);

– порезы, уколы битым стеклом, сухими ветками, сучками на деревьях, кустарниках, занозы от палок, досок, деревянных игрушек и пр.;

– травмирование ног воспитанников при наличии ямок и выбоин на участке, прыгивании со стационарного оборудования без страховки воспитателя;

– травмы, ушибы при катании на качелях, каруселях;

– травмы, ушибы во время игр на хозяйственном дворе, возле складов, мусорных контейнеров и пр.;

– самовольный уход воспитанника за пределы детского сада.

5. При организации прогулок, следует оградить детей от воздействия следующих опасных и вредных факторов, характерных для осенне-весеннего периода:

– заражение желудочно-кишечными болезнями при использовании грязного песка в песочницах, грязного выносного материала (в случае нарушения

санитарных правил мытья игрушек, перекопки песка в песочницах);

- травмы, ушибы при катании на велосипедах, самокатах, качелях, каруселях;
- травмы, ушибы во время труда в огороде, на участке; во время игр на мокрой и скользкой площадке;

- намокание детской одежды, обуви;
- переохлаждение или перегревание организма ребенка;
- отравление ядовитыми растениями, плодами, грибами и др.

6. При организации прогулок, следует оградить детей от воздействия следующих опасных и вредных факторов, характерных для зимнего времени года:

- обморожение, переохлаждение или перегревание организма детей;
- травмы, ушибы при катании на ногах с ледяных горок, на санках, во время перемещения в гололедицу по скользким дорожкам, наружным ступенькам, площадкам, не очищенным от снега, льда и не посыпанным песком;

- травмы во время игр на не очищенных от снега, льда площадках;
- травмы от падающих с крыш сосулек, свисающих глыб снега в период оттепели;

- травмы от прикосновения в морозный день к металлическим конструкциям открытыми частями тела (лицом, руками, языком, губами);

- намокание детской одежды и обуви;
- заражение желудочно-кишечными болезнями, заболевание ОРЗ, если ребенок будет брать в рот грязный и холодный снег, сосульки.

7. При организации прогулок, следует оградить детей от воздействия следующих опасных и вредных факторов, характерных для летнего времени года:

- травмирование ног воспитанников при ходьбе босиком, играх на траве, песке (камни, острые предметы и т. д.);

- укусы животных (собак, кошек); насекомых (клещей, представляющих угрозу заражения Крым–Конго геморрагической лихорадкой);

- отравление ядовитыми растениями, плодами, грибами;
- заражение желудочно-кишечными болезнями при использовании грязного песка в песочницах, грязного выносного материала (в случае нарушения санитарных правил мытья игрушек, перекопки песка в песочницах, несоблюдения питьевого режима);

- солнечный и тепловой удары;
- заболевание аллергией в период цветения амброзии и др.

8. Воспитатель, допустивший невыполнение или нарушение Инструкции по охране жизни и здоровья воспитанников, привлекается к дисциплинарной ответственности и с ним проводится внеплановый инструктаж и проверка знаний по охране жизни и здоровья воспитанников, труда и пр.

#### 9. Требования безопасности перед началом прогулки.

9.1. Необходимо ежедневно перед прогулкой осматривать участки, не допускать наличия травмоопасных для детей предметов: сухостойных деревьев, сломанных кустарников, неструганых досок, гвоздей, битого стекла, торчащих из земли палок, пней, на изгороди – проволоку и др. Все ямы на территории детского сада должны быть засыпаны, люки закрыты тяжелыми крышками. Проверять исправность игрушек и надежность крепления физкультурно-игрового оборудования, игрушек. Приводить их в надлежащее состояние в соответствии с санитарными нормами.

9.2. Очистку почвы (от камней, осколков стекла, кусков металла, палок, досок и т. д.) производить только с помощью граблей, метелок, лопаток, совков. Не собирать мусор незащищенными руками во избежание травмы или заражения.

9.3. Ежедневно утром и вечером проверять на территории детского сада наличие посторонних, подозрительных предметов, пакетов, сумок на предмет взрыво- и другой безопасности (дежурным воспитателям и всем сотрудникам). В случае обнаружения немедленно сообщить администрации или позвонить в милицию (к предметам не прикасаться).

9.4. Педагогам и помощникам воспитателя в обязательном порядке проводить предварительную визуальную проверку мест проведения занятий, игр и других видов деятельности с воспитанниками на предмет взрыво и другой безопасности.

9.5. Требования безопасности перед началом прогулки в весенне-осенний период:

- устранять наличие на участке застоялых вод после дождя;
- своевременно обрезать кусты и деревья, не допускать сломанных, торчащих веток;
- ежедневно утром подметать участки (помощник воспитателя), убирать мусор и другие опасные предметы;
- весной проводить декоративную обрезку кустарника, вырубку сухих и низких веток деревьев и молодой поросли.

9.6. Требования безопасности перед началом прогулки в зимний период:

- крыши всех построек очищать от снега, сосулек (здание детского сада, павильона);
- дорожки, детские площадки, ступеньки, наружные лестницы, крыльцо очищать от снега, льда, посыпать песком.

9.7. Требования безопасности перед началом прогулки в летний период:

- еженедельно своевременно проводить работы по очистке участка детского сада и прилегающей территории от сорных злаков, трав, растений аллергической направленности (амброзия), с целью профилактики укуса клещами и другими насекомыми;
- уничтожать ядовитые грибы, ягоды и растения (иметь перчатки и необходимый уборочный инвентарь);
- ежедневно утром и во второй половине дня необходимо поливать прогулочную площадку, затем производить уборку (помощник воспитателя).

9.8. Каждый воспитатель и все замещающие его педагоги должны хорошо знать ядовитые грибы, ягоды, травы, растущие на территории детского сада и учить детей узнавать их на картинках, иллюстрациях, разъяснять детям опасность отравления ими.

9.9. Согласовать со старшей медицинской сестрой возможность выхода на прогулку в зависимости от состояния погодных условий, температуры воздуха.

9.10. Воспитатель должен осматривать одежду, обувь воспитанников на предмет соответствия погодным условиям

9.11. Воспитатель должен напоминать детям правила безопасного поведения при выходе на прогулку и при заходе в помещение ДООУ: не бежать, не толкаться, при спуске и подъеме на 2-й этаж держаться за перила, не нести перед собой большие игрушки и предметы, закрывающие обзор пути и др.

9.12. Дети должны быть всегда обеспечены запасными вещами на случай

непогоды, которые для этого заранее приносят родители;

9.13. В жаркие летние дни педагог обязан проверять наличие у воспитанников светлых головных уборов (косынок, панам)

9.14. Педагог должен проверять состояние инвентаря для организации трудовой деятельности на предмет их травмоопасности.

#### 10. Требования безопасности во время прогулки.

10.1. Не допускается организация прогулки, труда на одном игровом участке одновременно 2 групп воспитанников.

10.2. Воспитатель обеспечивает наблюдение, контроль за спокойным выходом воспитанников из помещения и спуска с крыльца.

10.3. Запрещается оставлять воспитанников во время прогулок, без наблюдения воспитателя.

10.4. Воспитатель обеспечивает контроль выполнения воспитанниками требований личной гигиены (запрещается брать в руки, рот грязные предметы, бросать друг в друга песком, землей).

10.5. Следить, чтобы воспитанники не трогали руками опасных и ядовитых животных, колючих растений. Не пробовали на вкус какие-либо растения, грибы, плоды во избежание отравлений и желудочно-кишечных заболеваний.

10.6. Для профилактики травматизма следить за правильной расстановкой игрового оборудования и организацией игр: не играть рядом с качелями и каруселями и т. Д.

10.7. Обеспечить контроль и непосредственную страховку воспитателем во время скатывания с горки, лазания, спрыгивания с возвышенности, спортивного оборудования, метания.

10.8. Запрещено лазание воспитанников по ограждениям, перилам, деревьям, заборам.

10.9. Нельзя пить сырую воду, есть немытые корнеплоды, ягоды, фрукты.

10.10. Дополнительные требования безопасности во время прогулки, в осенне-весенний период:

- обеспечить контроль и непосредственную страховку воспитателем воспитанников во время катания на самокате, велосипеде и пр.;
- при катании на велосипеде следить за дозировкой и выполнением правил;
- не допускать намокания детской одежды и обуви;
- при усилении ветра детей отвести в помещение детского сада.

10.11. Дополнительные требования безопасности во время прогулки зимой:

- обеспечить контроль и непосредственную страховку воспитателем воспитанников во время скольжения по ледяным дорожкам, катания на санках;
- следить, чтобы при катании на санках следующий ребенок терпеливо ожидал, пока скатывающийся перед ним ребенок не достигнет конца ската, горки;
- не допускать, чтобы при скатывании с горки на санках дети садились спиной к скату;
- следить, чтобы дети не брали в рот грязный снег, сосульки;
- при усилении мороза и ветра детей отвести в помещение детского сада.

10.12. Дополнительные требования безопасности во время прогулки летом:

- для достижения оздоровительного эффекта в летний период в режиме дня предусмотреть максимальное пребывание детей на открытом воздухе в соответствии с их возрастом и режимом дня;
- обеспечить контроль и непосредственную страховку воспитателем



- воспитанников во время катания на самокате, велосипеде;
- солнечные ванны для воспитанников проводятся только под наблюдением старшей медицинской сестры. Чередовать пребывание детей на воздухе под прямыми лучами солнца с играми в тени;
  - хождение босиком по траве, асфальту, песку на участке воспитанникам разрешается только после осмотра территории воспитателем и помощником воспитателя на безопасность;
  - игры с песком в песочнице допускаются только при условии ежедневной перекопки и ошпаривании песка кипятком;
  - запрещаются игры с водой в ветреную, холодную погоду;
  - соблюдать питьевой режим, на прогулку выносить кипяченую воду (обязанность помощника воспитателя);
  - выносить необходимый игровой материал, атрибуты;
  - следить, чтобы дети не рвали и не ели ядовитые грибы, ягоды, растения; не контактировали с растениями аллергической направленности.

#### 11. Требования безопасности в ситуациях во время прогулки.

11.1. Все сотрудники, временно заменяющие на группе воспитателя, берут на себя функции по спасению детей. При возникновении непредвиденных ситуаций необходимо:

- обеспечить безопасность детей;
- убедиться в отсутствии опасности ситуации;
- сообщить администрации о случившемся, оказать первую помощь при несчастном случае;
- сообщить в службы спасения, если этого требует ситуация.

11.2. При несчастном случае воспитатель должен:

- оказать воспитаннику первую медицинскую помощь, устранить воздействие на пострадавшего повреждающих факторов, угрожающих жизни и здоровью (освободить от действия электрического тока, погасить горящую одежду, убрать травмирующий предмет и др.);
- выполнить мероприятия по спасению пострадавшего в порядке срочности (восстановить проходимость дыхательных путей, провести искусственное дыхание, наружный массаж сердца, остановить кровотечение);
- поддерживать основные жизненные функции пострадавшего до прибытия медицинского работника;
- немедленно сообщить об этом заведующему, старшей медицинской сестре, родителям (законным представителям) воспитанника, при необходимости вызвать «скорую помощь» и доставить воспитанника в ближайшее лечебное учреждение.

11.3. В случаях самовольного ухода воспитанника с прогулки воспитатель должен немедленно поставить в известность администрацию детского сада, родителей (законных представителей), ближайшее отделение милиции. Немедленно организовать поиск воспитанника, назвать приметы: внешний вид, возраст, описать одежду.

#### 12. Требования безопасности по окончании прогулки.

12.1. Организовать спокойный вход воспитанников в помещение детского сада (1-я подгруппа проходит и раздевается под присмотром помощника воспитателя, 2-я – под присмотром воспитателя).

12.2. Очистить верхнюю одежду воспитанников, обувь от снега, грязи, песка.

12.3. Проверить, как воспитанники сложили одежду в шкафчики. При необходимости переодеть воспитанников в сухую одежду, белье.

12.4. Организовать выполнение гигиенических процедур: посещение туалета, мытье рук с мылом (в теплый период года – мытье ног, принятие душа).

12.5. Обеспечить просушивание мокрой одежды, обуви после дождя или в зимнее время.

### **III. Требования во время целевых прогулок, экскурсий за пределы детского сада**

#### **1. О порядке организации и построения группы детей для следования по улицам и дорогам:**

1.1. Во время прогулок и экскурсий, связанных с необходимостью перехода проезжей части, детей должны сопровождать не менее двух взрослых. Они должны пройти инструктаж у руководителя учреждения о мерах безопасности на дороге и в свою очередь проинструктировать об этом детей.

1.2. Среди сопровождающих назначается старший (ответственный), который возглавляет колонну. Второй сопровождающий замыкает колонну.

1.3. Перед началом движения дети строятся по двое в ряд и держат друг друга за руки. Желательно, чтобы у детей в руках не было никаких предметов или игрушек.

1.4. Сопровождающий должен иметь при себе красные флажки.

#### **2. О порядке следования по тротуарам и обочинам дорог:**

2.1. В населённых пунктах колонна детей движется шагом только в светлое время суток по тротуарам и пешеходным дорожкам, придерживаясь правой стороны.

2.2. При отсутствии тротуаров и пешеходных дорожек разрешается движение колонны по левой обочине дороги навстречу транспорту только в светлое время суток.

2.3. При движении по загородным дорогам сопровождающие в голове колонны и в её конце идут с красным флажком.

2.4. Выбирать маршрут следует таким образом, чтобы он имел как можно меньше переходов через проезжую часть.

#### **3. О порядке перехода проезжей части:**

3.1. Перед началом перехода необходимо остановить направляющую пару, чтобы колонна сгруппировалась.

3.2. Переходить проезжую часть разрешается только в местах, обозначенных разметкой или дорожным знаком «Пешеходный переход», а если их нет, то на перекрестке по линии тротуаров. Знак «Пешеходный переход» должен быть прямоугольной формы и синего цвета.

3.3. На регулируемых перекрёстках можно начинать переход только по разрешающему сигналу светофора или регулировщика, предварительно убедившись в том, что весь транспорт остановился.

3.4. Вне населённых пунктов при отсутствии обозначенных пешеходных переходов, дорогу следует переходить только под прямым углом к проезжей части в местах, где она хорошо просматривается в обе стороны, и только после того, как сопровождающий убедится в отсутствии приближающегося

транспорта. Переход улиц и дорог в зоне ограниченной видимости запрещён!

3.5. Перед началом перехода сопровождающий должен выходить на проезжую часть с поднятым флажком, чтобы привлечь внимание водителей, и только после этого, убедившись, что все автомобили остановились, можно начинать переход группы детей.

3.6. Если группа не успела закончить переход к моменту появления транспорта на близком расстоянии, сопровождающий предупреждает водителя поднятием красного флажка, становясь лицом к движению транспорта.

3.7. При переключении сигнала светофора на запрещающий, часть детей, не успевшая перейти, стоит на тротуаре с сопровождающими, в ожидании разрешающего сигнала светофора или регулировщика.

#### **IV. Требования во время труда на огороде, в цветнике**

4.1. Не допускается организация труда на одном огороде, цветнике одновременно 2 групп воспитанников.

4.2. Запрещается оставлять воспитанников во время прогулок, экскурсии, труда без наблюдения воспитателя.

4.3. Воспитатель должен уметь четко и грамотно объяснить правила, показать способы работы с инвентарем. Для коллективной работы объединять детей только тогда, когда каждый ребенок овладеет необходимыми навыками. (В подгруппе не более 4–5 человек при работе с лопатой, расчистке снега, труде в огороде, с метлой и др. расстояние между детьми должно быть не менее 1 м.)

4.4. Продолжительность трудового процесса нужно четко дозировать, особенно при выполнении однообразной работы (прополка, уборка снега, листьев и т. д.). Время, отводимое на нее, не должно превышать 30 мин, через 7–10 мин следует делать перерыв или сменять деятельность.

4.5. При организации труда, требующего значительного напряжения (перекопка земли, перенос песка, полив цветника, расчистка снега и т. д.), нужно следить, чтобы дети не переутомились, не перегревались, не переохладились. В случае учащенного дыхания, выделения пота, покраснения кожи воспитатель должен переключить ребенка на более спокойную деятельность.

4.6. Воспитатель обеспечивает контроль выполнения воспитанниками требований личной гигиены (запрещается брать в руки, рот грязные предметы, бросать друг в друга песком, землей).

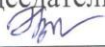
4.7. Следить, чтобы воспитанники не пробовали на вкус какие-либо растения, грибы, плоды во избежание отравлений и желудочно-кишечных заболеваний.

4.8. Воспитатель постоянно должен контролировать правильную позу в процессе работы, приучать работать внимательно, не размахивать инструментами во избежание травм, ушибов. Все колющие, режущие инструменты выдает и принимает по счету.

**Муниципальное бюджетное дошкольное образовательное учреждение  
детский сад № 22 «Улыбка» Старооскольского городского округа**

**Согласовано:**

на заседании профсоюзного комитета  
от 28.01.2016г протокол № 2  
Председатель ПК



Моногорова Н.И.

**Утверждено:**

Приказом заведующего

МБДОУ ДС №22 «Улыбка»

Приказ 29.01.2016г. № 11

И.А. Пасюга



**Инструкция № 50**

**по предупреждению дорожно-транспортного травматизма**

1. Инструкция составлена для педагогов ДОУ для соблюдения правил дорожного движения при выходе за пределы детского сада.
2. Пешеходам разрешается ходить только по тротуару, придерживаясь правой стороны.
3. Организованным колоннам разрешается идти по правой стороне шоссе, но не более чем по 4 человека в ряд, оставляя место для движения транспорта.
4. Там, где нет тротуаров (обочин), ходить нужно по краю проезжей части, на дорогах – по левому краю дороги - навстречу движению, чтобы видеть движущийся транспорт и вовремя отойти в сторону.
5. Пешеходы обязаны переходить улицу или дорогу только шагом по пешеходным переходам, обозначенным линиями или указателями «Пешеходный переход», а на перекрёстках с необозначенными переходами – по линиям тротуаров.
6. Прежде, чем сойти на проезжую часть при двустороннем движении, необходимо убедиться в полной безопасности, посмотреть налево, а дойдя до середины – направо.
7. Запрещается пересекать путь движущимся вблизи транспортным средствам, выходить из-за них на проезжую часть, не видя обстановки на улице. Особую осторожность следует соблюдать при обходе транспорта, стоящего вблизи тротуара.
8. В местах перехода, где движение регулируется, переходить улицу следует только при зелёном сигнале светофора или разрешающем жесте регулировщика (когда он повернулся к вам боком).
9. В местах, где переходы не обозначены и где движение не регулируется пешеходы должны во всех случаях пропускать приближающийся транспорт.
10. Организованные группы людей могут двигаться колонной по правой стороне улицы не более, чем в 4 ряда. Впереди и позади колонны должны находиться сопровождающие с красными флажками (флажки 20/30 см). С наступлением темноты и в тумане – с зажженными фонарями, впереди – белого цвета, сзади – красного.
11. Группы детей разрешается водить только по тротуару или по обочине дороги не более, чем в два ряда и только днём.
12. Взрослым необходимо следить за поведением детей, не позволять им нарушать правила дорожного движения, а также устраивать игры на улицах.
13. Не позволяйте детям кататься на велосипедах по правой части улицы на тротуарах.

14. Переходя улицу, не выпускайте руки ребенка, идущего с вами, не оставляйте детей на улице без присмотра. Будьте для них примером в соблюдении правил дорожного движения.
15. При перевозке детей на автобусе спереди и сзади должны быть установлены соответствующие дорожные знаки.
16. Посадка детей в автобус должна происходить под руководством взрослых.
17. Окна и двери автобуса должны быть закрыты.
18. Во время движения автобуса следить, чтобы дети не передвигались по салону, не открывали окна и не высывались.
19. Выходить из автобуса, трамвая нужно только после полной остановки транспорта.
20. После выхода из трамвая подождать, пока автобус или трамвай не отойдет от остановки, и тогда переходить улицу.
21. Стоящий на остановке транспорт (безрельсовый) обходить нельзя. Необходимо дожидаться отъезда транспорта от остановки.



**Муниципальное бюджетное дошкольное образовательное учреждение  
детский сад № 22 «Улыбка» Старооскольского городского округа**

**Согласовано:**

на заседании профсоюзного комитета  
от 28.01.2016г протокол № 2  
Председатель ПК



Моногорова Н.И.

**Утверждено:**

Приказом заведующего  
МБДОУ ДС №22 «Улыбка»  
Приказ № 11  
от 29.01.2016г.

И.А. Пасюга



**ИНСТРУКЦИЯ № 61**

**по перевозке воспитанников автомобильным транспортом**

**1. Общие требования безопасности.**

1.1. Организация перевозок детей осуществляется согласно «Положения об обеспечении безопасности перевозок пассажиров автобусами», утверждённого приказом Минтранспорта № 2 от 08.01.1997 г. К перевозке обучающихся, воспитанников автомобильным транспортом допускаются лица в возрасте не моложе 20 лет, прошедшие инструктаж по охране труда, медицинский осмотр, не имеющие противопоказаний по состоянию здоровья.. Имеющие удостоверение водителя 1 или 2 класса, категорию Д, Е и стаж непрерывной работы водителем 15 течение последних трех лет.

1.2. Детей при перевозке должны сопровождать двое взрослых.

1.3. При перевозке автомобильным транспортом возможно воздействие на детей следующих опасных фактов:

1.4. Автобус, предназначенный для перевозки детей должен быть оборудован спереди и сзади предупреждающим знаком «Дети», а также огнетушителем и мед. аптечкой с набором необходимых медикаментов и перевязочных средств.

1.5. При перевозке детей соблюдать установленный порядок перевозки и правила личной гигиены.

1.6. Лица, допустившие невыполнения или нарушение инструкции по охране труда привлекаются к дисциплинарной ответственности в соответствии с правилами внутреннего трудового распорядка и при необходимости, подвергаются внеочередной проверке знаний норм и правил охраны труда.

**2. Требования безопасности перед началом перевозки.**

2.1. Перевозка воспитанников разрешается только по письменному приказу руководителя учреждения.

2.2. Провести инструктаж с руководителями групп по безопасности движения транспорта и организации перевозки детей.

2.3. Провести инструктаж детей по правилам поведения во время перевозки.

2.4. Убедиться в технической исправности автобуса по путевому листку и путём внешнего осмотра

2.5. Проверить наличие на автобусе спереди и сзади предупреждающего знака «Дети», а также огнетушителя и мед. аптечки.

2.6. Посадку детей в автобусе производить со стороны тротуара или обочины дороги строго по количеству посадочных мест. Стоять в проходах между сидениями не разрешается.

2.7.Письменно уведомить ГАИ, УВД о предстоящей перевозке детей и маршрута движения транспорта

2.8.При заключении договоров с тур. фирмами и собственниками транспорта включить их ответственность за безопасность перевозки детей в период проведения экскурсий и других мероприятий, осуществления ими контроля за состояние условий перевозки автобусами (наличием лицензии владельца транспорта, прохождения техосмотра и др.)

### **3.Требование безопасности во время перевозки.**

3.1. При перевозке дети должны соблюдать дисциплину и выполнять все указания старших.

3.2. Во время движения не разрешается стоять и ходить по салону автобуса, не высовываться из окна и не выставлять в окно руки.

3.3.Скорость движения автобуса при перевозке детей не должна превышать 60 км/час с включённым ближним светом.

3.4.При перевозке детей двумя и более и транспортными средствами, колонна должна сопровождаться сотрудниками ГАИ, УВД.

3.5.Во избежание травм при резком торможении автобуса необходимо упираться в пол кузова автобуса и руками автобуса и руками держаться за поручень впереди расположенного сидения.

3.6.Не разрешается перевозить воспитанников в тёмное время суток в гололёд в условиях ограниченной видимости.

3.7.Перед неохраемым железнодорожным переездом остановить автобус, убедиться в безопасности проезда через железную дорогу и затем продолжить движение.

### **4.Требование безопасности в аварийных ситуациях.**

4.1.При появлении неисправности в работе двигателя и системы автобуса, принять вправо, съехать на обочину дороги и остановить автобус. Движение продолжать только после устранения возникшей неисправности.

4.2.При получении детьми травмы оказать первую помощь пострадавшему, при необходимости доставить его в ближайшее лечебное учреждение.

4.3.При опрокидывании транспортного средства принять все необходимые меры к эвакуации детей из автобуса через запасные выходы, проёмы окон, предварительно отключив массу.

4.4.В случае дорожно-транспортного происшествия с травмированием детей ответственный за перевозку сообщает с ближнего пункта связи или с помощью проезжающих водителей о происшествии администрации учреждения, в органы ГАИ и медицинское учреждение.

### **5.Требование безопасности по окончании перевозки.**

5.1.Съехать на обочину дороги или подъехать к тротуару и остановить автобус.

5.2.Воспитанникам из автобуса выходить только с разрешения старшего в сторону тротуара или обочины дороги. Запрещается выходить на проезжую часть и перебежать дорогу.

5.3.Проверить по списку наличие детей.

5.4.Доложить руководителю учреждения о завершении перевозки детей и об отсутствии травматизма.